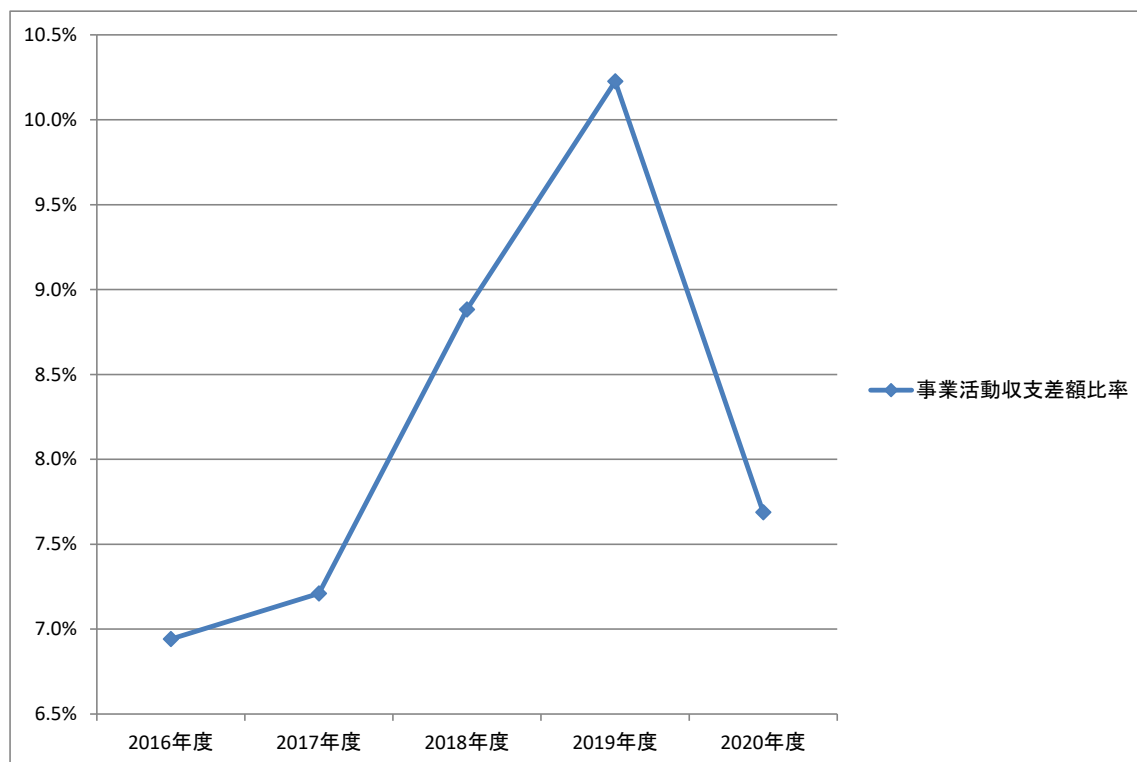


## 事業活動収支関係経年推移率(グラフ)

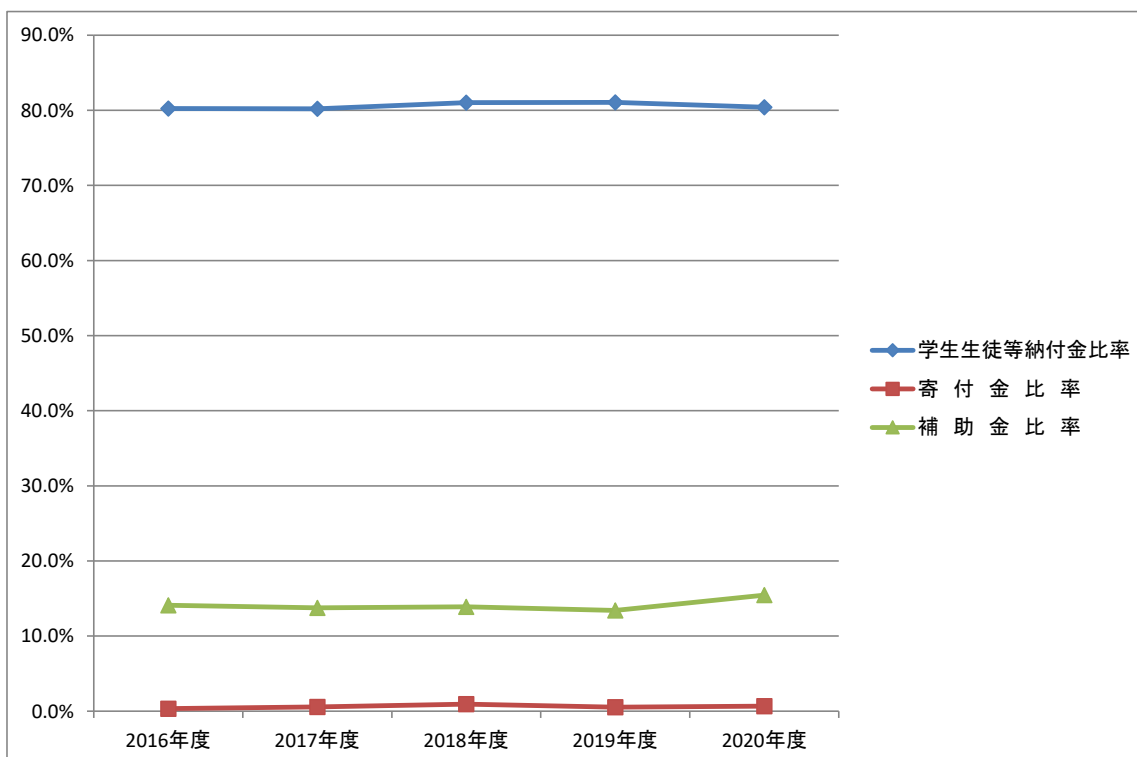
### 【経営状況はどうか】

比率名称		2016年度	2017年度	2018年度	2019年度	2020年度
事業活動収支差額比率	基本金組入前当年度収支差額／事業活動収入	6.9%	7.2%	8.9%	10.2%	7.7%



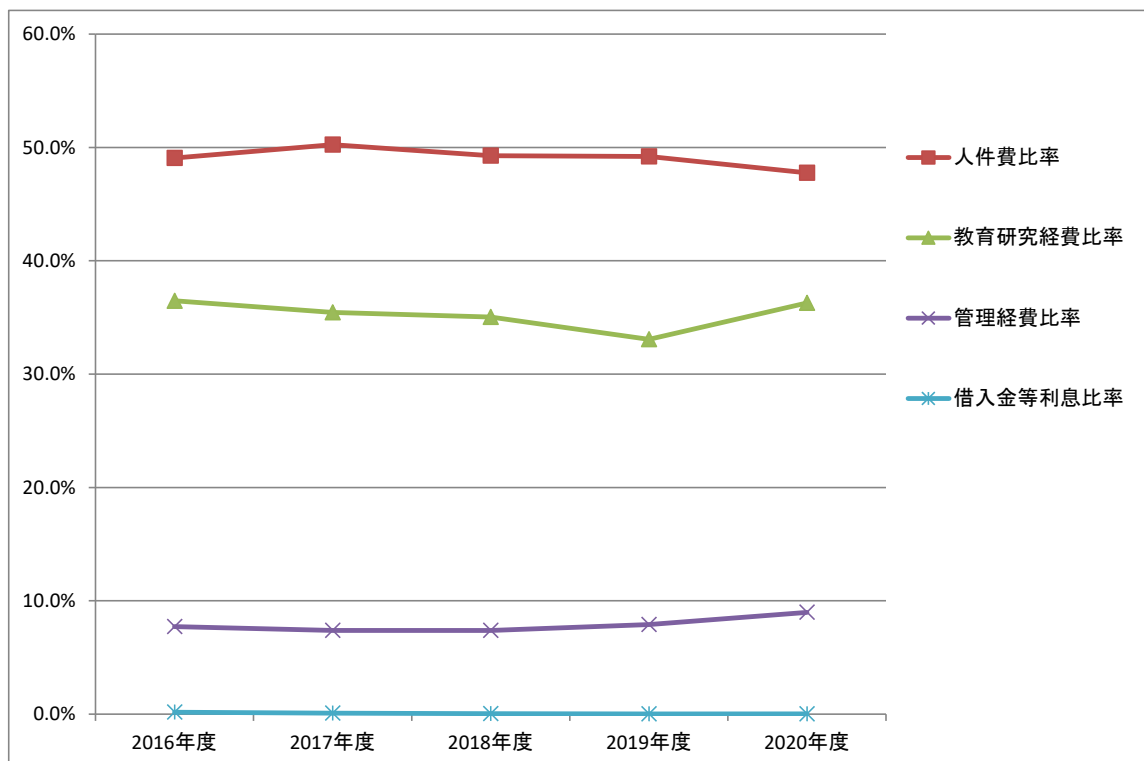
### 【収入構成はどうか】

比率名称		2016年度	2017年度	2018年度	2019年度	2020年度
学生生徒等納付金比率	学生生徒納付金／経常収入	80.2%	80.2%	81.0%	81.1%	80.4%
補助金比率	補助金／事業活動収入	14.1%	13.7%	13.9%	13.4%	15.4%
寄付金比率	寄付金／事業活動収入	0.3%	0.6%	0.9%	0.5%	0.7%



【支出構成は適切であるか】

比率名称		2016年度	2017年度	2018年度	2019年度	2020年度
人件費比率	人件費／経常収入	49.1%	50.2%	49.3%	49.2%	47.8%
教育研究経費比率	教育研究経費／経常収入	36.5%	35.4%	35.0%	33.1%	36.3%
管理経費比率	管理経費／経常収入	7.7%	7.4%	7.4%	7.9%	9.0%
借入金等利息比率	借入金等利息／経常収入	0.2%	0.1%	0.0%	0.0%	0.0%



【収入と支出のバランスはとれているか】

比率名称		2016年度	2017年度	2018年度	2019年度	2020年度
人件費依存率	人件費／学生生徒納付金収入	61.2%	62.6%	60.8%	60.7%	59.4%
基本金組入後収支比率	事業活動支出／(事業活動収入－基本金組入額)	108.0%	112.6%	88.3%	92.3%	95.0%

