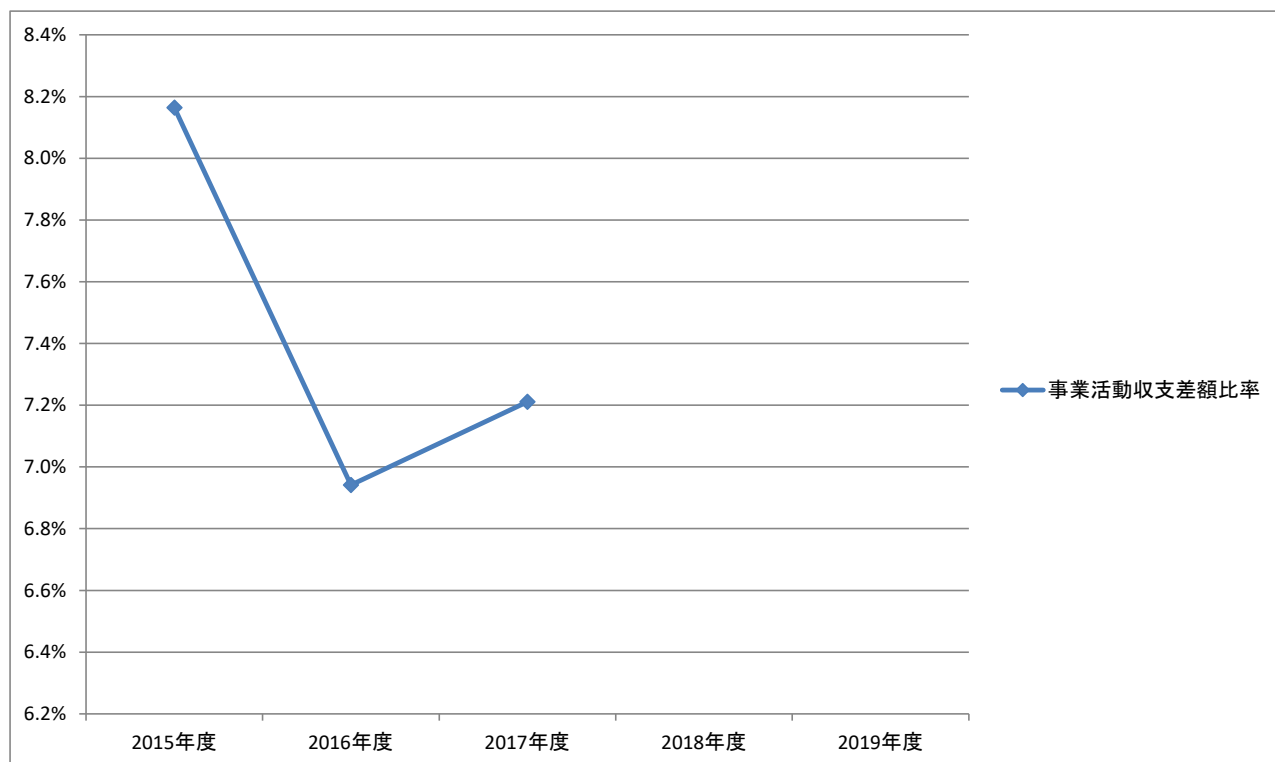


事業活動収支関係経年推移率(グラフ)

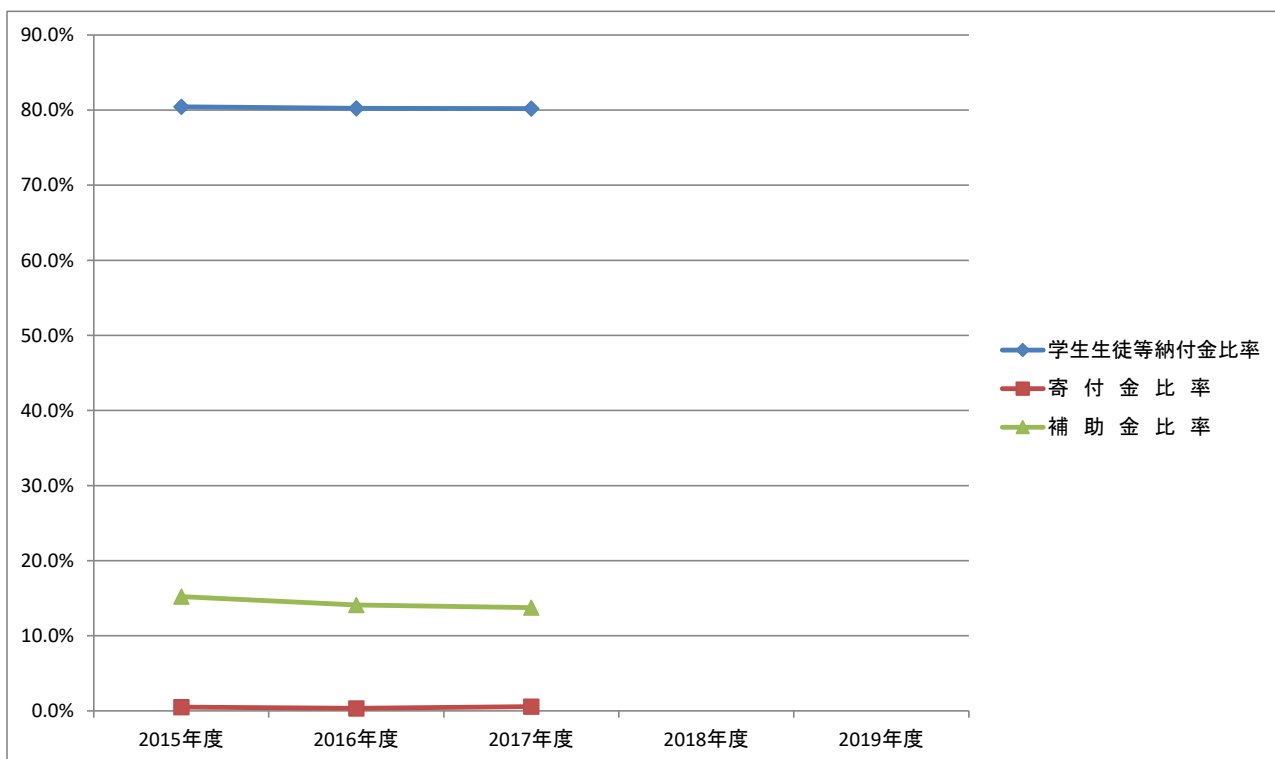
【経営状況はどうか】

比率名称		2015年度	2016年度	2017年度	2018年度	2019年度
事業活動収支差額比率	基本金組入前当年度収支差額／事業活動収入	8.2%	6.9%	7.2%		



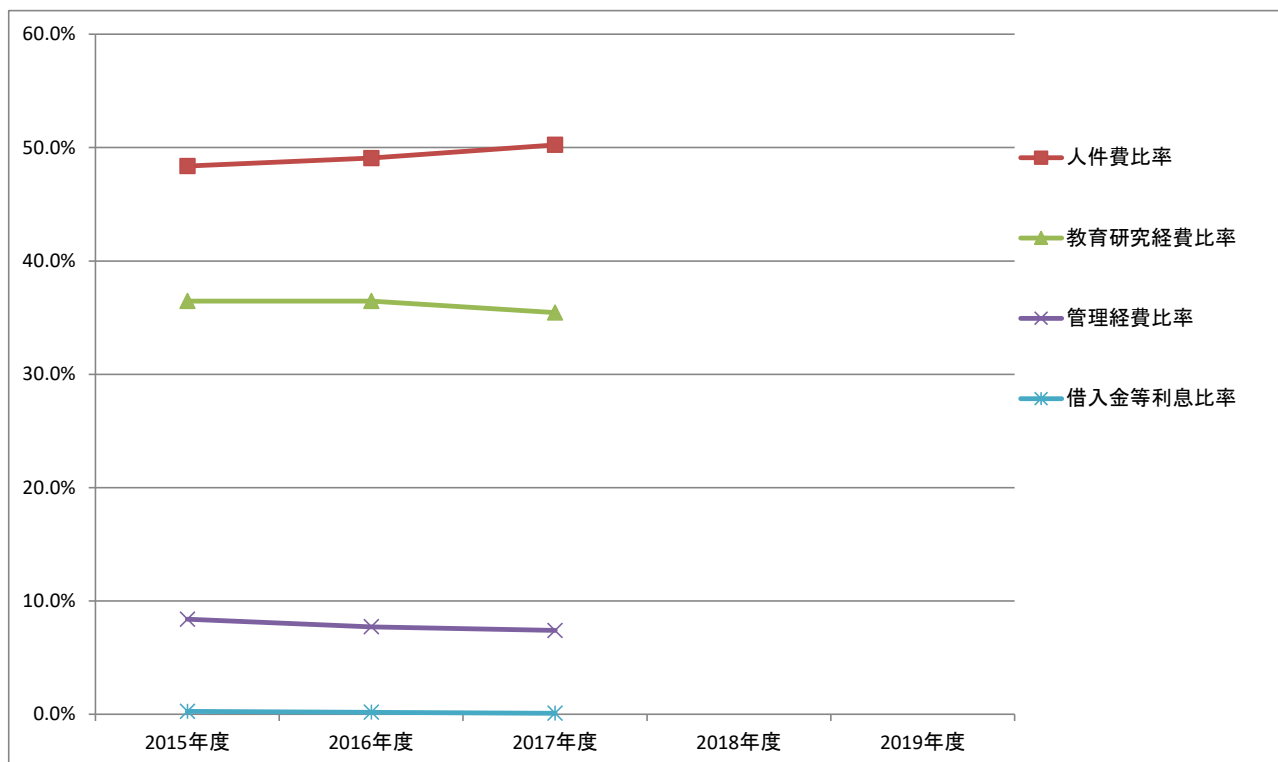
【収入構成はどうか】

比率名称		2015年度	2016年度	2017年度	2018年度	2019年度
学生生徒等納付金比率	学生生徒納付金／経常収入	80.4%	80.2%	80.2%		
補助金比率	補助金／事業活動収入	15.2%	14.1%	13.7%		
寄付金比率	寄付金／事業活動収入	0.5%	0.3%	0.6%		



【支出構成は適切であるか】

比率名称		2015年度	2016年度	2017年度	2018年度	2019年度
人件費比率	人件費／經常収入	48.4%	49.1%	50.2%		
教育研究経費比率	教育研究経費／經常収入	36.5%	36.5%	35.4%		
管理経費比率	管理経費／經常収入	8.4%	7.7%	7.4%		
借入金等利息比率	借入金等利息／經常収入	0.3%	0.2%	0.1%		



【収入と支出のバランスはとれているか】

比率名称		2015年度	2016年度	2017年度	2018年度	2019年度
人件費依存率	人件費／学生生徒納付金収入	60.1%	61.2%	62.6%		
基本金組入後収支比率	事業活動支出／(事業活動収入－基本金組入額)	85.2%	81.8%	78.9%		

